

令和6年度

決算特別委員会参考資料

◆令和5年度	高齢者福祉費決算額	・・・・・・・・・・	P 1
◆令和5年度	社会福祉施設運営事業決算額	・・・・・・・・・・	P 2-1
◆令和5年度	社会福祉施設運営事業決算額【繰越明許】	・・・・・・・・・・	P 2-2
◆令和5年度	地域支援事業決算額	・・・・・・・・・・	P 3
◆令和5年度	高齢者福祉サービス事業一覧	・・・・・・・・・・	P 4・5
◆令和5年度	高齢者コミュニティー支援事業実績一覧	・・・・・・・・・・	P 6
◆令和5年度	老人クラブ地区別会員数	・・・・・・・・・・	P 7
◆嘉麻市介護保険料収納状況（令和3～5年度）		・・・・・・・・・・	P 8
◆令和5年度	要支援・要介護認定者数（介護度別）	・・・・・・・・・・	P 9
◆令和5年度	介護給付費集計表	・・・・・・・・・・	P 10
◆令和5年度	介護保険事業特別会計（保険事業勘定）決算状況	・・・・・・・・・・	P 11
◆令和5年度	高齢者相談支援センターの状況	・・・・・・・・・・	P 12
◆令和5年度	介護保険事業状況	・・・・・・・・・・	P 13～

福祉事務所 高齢者介護課

令和5年度 高齢者福祉費決算額

単位：円

事業名 節名	1 老人保護措置 事業	2 老人クラブ助 成事業	3 生きがい対応 デイサービス 事業	4 日常生活用具 給付事業	5 住みよか事業	6 訪問理美容 サービス事業	7 寝具乾燥消毒 サービス事業	8 外出支援サ ービス事業	9 福祉電話設置 事業	10 生活管理指導 員派遣事業	11 生活管理指導 短期宿泊事業	12 高齢者交通支 援事業	13 グランドパス 購入補助事業	14 高齢者福祉事 業	15 敬老事業	16 高齢者福祉総 務事業費	17 介護保険特別 会計繰出金	18 補助金等償還 金	19 一般職給与費	20 利用者負担軽 減・低所得者 負担軽減事業	21 介護保険施設 等整備事業	高齢者福祉費 合計	
1 報酬																							
2 給料																			20,684,400				20,684,400
3 職員手当等																			12,441,230				12,441,230
4 共済費																			6,543,641				6,543,641
7 報償費														16,000	15,153,880								15,169,880
講師謝礼														16,000									16,000
記念品																							
報償金															14,405,000								14,405,000
祝品															748,880								748,880
8 旅費																		2,200					2,200
費用弁償																							
普通旅費																		2,200					2,200
特別旅費																							
10 需用費														74,750	11,844	137,559							224,153
消耗品費														74,750	11,844	95,280							181,874
燃料費																42,279							42,279
食糧費																							
印刷製本費																							
修繕料																							
医薬材料費																							
賄材料費																							
11 役務費	792								301,916						153,749	480,912							937,369
通信運搬費									301,916						153,749	480,912							936,577
手数料	792																						792
保険料																							
保管料																							
12 委託料			330,000				130,515			516,240						1,127,544							2,104,299
13 使用料及び賃借料		847,700														2,604,360							3,452,060
14 工事請負費																							
15 原材料費																							
16 公有財産購入費																							
17 備品購入費																							
18 負担金補助及び交付金		6,733,236			600,000								1,721,500			18,571,400			2,482,128	280,000			30,388,264
退職手当組合負担金																			2,482,128				2,482,128
負担金																							
補助金		6,733,236			600,000								1,721,500								280,000		9,334,736
交付金																18,571,400							18,571,400
19 扶助費	40,876,724																						40,876,724
22 償還金利子及び割引料																		407,550		30,000			437,550
24 積立金																							
26 公課費																							
27 繰出金																							949,729,681
計	40,877,516	7,580,936	330,000		600,000		130,515		301,916	516,240			1,721,500	90,750	15,319,473	22,923,975	949,729,681	407,550	42,151,399	310,000			1,082,991,451

令和5年度 社会福祉施設運営事業決算額

単位：円

事業名 節名	1 嘉徳老人福祉センター運営事業	2 山田いこいの家「白雲荘」運営事業	3 稲築老人憩の家運営事業	社会福祉施設運営事業 合計
1 報酬				0
2 給料				0
3 職員手当等				0
4 共済費				0
5 災害補償費				0
7 報償費				0
8 旅費				0
9 交際費				0
10 需用費	10,120	463,650		473,770
消耗品費				0
燃料費				0
食糧費				0
印刷製本費				0
光熱水費				0
修繕料	10,120	463,650		473,770
医薬材料費				0
賄材料費				0
11 役務費	17,600			17,600
通信運搬費				0
手数料	17,600			17,600
保険料				0
12 委託料	37,144,600	21,267,200	6,393,800	64,805,600
13 使用料及び賃借料				0
14 工事請負費		2,384,800		2,384,800
15 原材料費				0
16 公有財産購入費				0
17 備品購入費		345,400		345,400
18 負担金補助及び交付金	886,508	1,147,745	201,049	2,235,302
19 扶助費				0
20 貸付金				0
21 補償補てん及び賠償金				0
22 償還金利子及び割引料				0
23 投資及び出資金				0
24 積立金				0
25 寄附金				0
26 公課費				0
27 繰出金				0
計	38,058,828	25,608,795	6,594,849	70,262,472

令和5年度 災害支援事業決算額

単位：円

事業名 節名	1 災害支援事業
1 報酬	1,680,233
2 給料	
3 職員手当等	173,314
4 共済費	
5 災害補償費	
7 報償費	
8 旅費	50,400
9 交際費	
10 需用費	35,972
消耗品費	35,972
燃料費	
食糧費	
印刷製本費	
光熱水費	
修繕料	
医薬材料費	
賄材料費	
11 役務費	
通信運搬費	
手数料	
保険料	
12 委託料	217,800
13 使用料及び賃借料	748,440
14 工事請負費	
15 原材料費	
16 公有財産購入費	
17 備品購入費	
18 負担金補助及び交付金	
19 扶助費	
20 貸付金	
21 補償補てん及び賠償金	
22 償還金利子及び割引料	
23 投資及び出資金	
24 積立金	
25 寄附金	
26 公課費	
27 繰出金	
計	2,906,159

令和5年度 社会福祉施設運営事業決算額【繰越明許】

単位：円

事業名 節名	1 嘉徳老人福祉センター運営事業	2 山田いこいの家「白雲荘」運営事業	3 稲築老人憩の家運営事業	社会福祉施設運営事業 合計
1 報酬				0
2 給料				0
3 職員手当等				0
4 共済費				0
5 災害補償費				0
7 報償費				0
8 旅費				0
9 交際費				0
10 需用費				0
消耗品費				0
燃料費				0
食糧費				0
印刷製本費				0
光熱水費				0
修繕料				0
医薬材料費				0
賄材料費				0
11 役務費				0
通信運搬費				0
手数料				0
保険料				0
12 委託料				0
13 使用料及び賃借料				0
14 工事請負費				0
15 原材料費				0
16 公有財産購入費				0
17 備品購入費				0
18 負担金補助及び交付金	640,546	1,080,232	90,384	1,811,162
19 扶助費				0
20 貸付金				0
21 補償補てん及び賠償金				0
22 償還金利子及び割引料				0
23 投資及び出資金				0
24 積立金				0
25 寄附金				0
26 公課費				0
27 繰出金				0
計	640,546	1,080,232	90,384	1,811,162

令和5年度 災害支援事業決算額【繰越明許】

単位：円

事業名 節名	1 災害支援事業
1 報酬	
2 給料	
3 職員手当等	
4 共済費	
5 災害補償費	
7 報償費	
8 旅費	
9 交際費	
10 需用費	
消耗品費	
燃料費	
食糧費	
印刷製本費	
光熱水費	
修繕料	
医薬材料費	
賄材料費	
11 役務費	
通信運搬費	
手数料	
保険料	
12 委託料	
13 使用料及び賃借料	
14 工事請負費	
15 原材料費	
16 公有財産購入費	
17 備品購入費	
18 負担金補助及び交付金	
19 扶助費	
20 貸付金	
21 補償補てん及び賠償金	
22 償還金利子及び割引料	
23 投資及び出資金	
24 積立金	
25 寄附金	
26 公課費	
27 繰出金	
計	0

事業名 節名	一般介護予防事業			包括的 支援事業					任意事業								社会保障充実分							地域支援事業 合計
	1 介護予防普及 啓発事業	2 地域介護予防 活動支援事業	3 地域リハビリ テーション活 動支援事業	4 介護予防・生 活支援サービ ス事業	5 高額介護予防 サービス費相 当事業	6 高額医療合算 介護予防サー ビス費相当事 業	7 介護予防ケア マネジメント 計画給付費	8 審査支払手数 料	9 総合相談・支 援事業	10 配食サービス事 業	11 介護用品 給付サービス 事業	12 緊急通報シス テム事業	13 在宅寝たきり 高齢者介護者 助成金支給事 業	14 成年後見制度 利用支援事業	15 認知症サポー ター養成事業	16 介護給付費 適正化事業	17 地域ケア会議 推進事業費	18 認知症初期集 中支援推進事 業費	19 認知症地域支 援推進員等設 置事業費	20 認知症地域支 援・ケア向上 推進事業費	21 認知症サポー ター活動促 進・地域づく り推進事業	22 生活支援体制 整備事業	23 在宅医療・介 護連携推進事 業	
1 報酬	2,641,320																	4,699,755					7,341,075	
2 給料																							0	
3 職員手当等	223,623																	468,877					692,500	
4 共済費																							0	
5 災害補償費																							0	
7 報償費	341,000								44,000					11,000		688,000						9,500	1,093,500	
8 旅費	147,200															1,540		181,200				800	330,740	
9 交際費																							0	
10 需用費	436,319	47,608												42,300	292,600	26,070		5,005	1,540	30,148			881,590	
消耗品費	206,234	47,608												42,300		26,070		5,005	1,540	30,148			358,905	
燃料費	43,305																						43,305	
食糧費																							0	
印刷製本費	186,780														292,600								479,380	
光熱水費																							0	
修繕料																							0	
医薬材料費																							0	
賄材料費																							0	
11 役務費	68,628	5,000						409,150					12,380	3,030	756,000	26,800				15,600			1,296,588	
通信運搬費	68,628	5,000											3,480	3,030	756,000	26,800				15,600			878,538	
手数料							409,150						8,900										418,050	
保険料																							0	
12 委託料	4,290,000	66,880						23,450,000	46,871,717		1,593,900				2,596,000	1,524,600	270,000				8,405,000		89,068,097	
13 使用料及び賃借料																31,790							31,790	
14 工事請負費																							0	
15 原材料費																							0	
16 公有財産購入費																							0	
17 備品購入費	57,200																						57,200	
18 負担金補助及び交付金				161,783,731	111,874		13,700,164				14,535							38,000	602,000			3,065,000	179,315,304	
19 扶助費										2,140,250		2,840,000											4,980,250	
20 貸付金																							0	
21 補償補てん及び賠償金																							0	
22 償還金利子及び割引料																							0	
23 投資及び出資金																							0	
24 積立金																							0	
25 寄附金																							0	
26 公課費																							0	
27 繰出金																							0	
計	8,205,290	119,488	0	161,783,731	111,874	0	13,700,164	409,150	23,450,000	46,915,717	2,140,250	1,608,435	2,840,000	12,380	56,330	3,644,600	2,298,800	270,000	5,392,837	603,540	45,748	8,405,000	3,075,300	285,088,634

令和5年度 高齢者福祉サービス事業一覧

事業名 (委託先)	事業内容及び目的	対象者	事務の流れ		利用者負担額	利用回数等	市負担額	令和5年度実績
			申請	調査				
木目込み人形教室	高齢者の生きがい活動のため、人形づくり教室を実施します。	60歳以上の方	申請	自主運営（山田生涯学習館）	実費	金曜日	なし	参加者 7人
生きがい対応デイサービス事業（単独デイサービス） （松寿園、うすいの里、鎌田病院、良創夢、アベニール・ちゃい夢）	在宅高齢者に対し、市内デイサービスセンターで各種の生きがい支援サービスを提供することにより、介護予防及び自立した生活を確保し、サークル活動や自主的に企画立案する行事等、憩いの場だけに留まらない自立自立を促進します。	おおむね65歳以上の高齢者。（感染症疾患を有し、他人に感染のおそれがある方、自傷・他傷行為のある方、疾病等により入院治療が必要な方、要支援・要介護に該当する方又は同程度の介護を要する方を除く。）	申請	本人、家族等	1日 1,000円 (食事代込み)	週1回を限度とする	1日につき2,000円	利用人数(R6.3) 4人 延利用回数 165回 委託料 330,000円
			調査	在宅介護支援センターに委託				
			判定	上記調査に基づき、高齢者介護課で許可・却下を判定				
生きがい活動支援通所事業（おたっしや倶楽部）	創作活動等を通じて、生きがいづくりと健康づくりのための事業を行う。	おおむね65歳以上の高齢者で閉じこもりがちな方。ただし、感染症疾患を有する方、自傷・他傷行為のある方、疾病等により入院治療が必要な方、介護サービスを利用している方を除く。	申請	自主運営（人権啓発センターあかつき）	実費	火曜日、金曜日	材料費（消耗品費）	延参加者 315人 消耗品費 51,563円
日常生活用具給付事業	日常生活を営むのに支障のある在宅高齢者に対し、日常生活用具の購入費用の一部を助成することにより、日常生活の便宜を図ります。	要支援、要介護認定を受けている独居高齢者、又は高齢者のみの世帯で住民税非課税世帯。	申請	本人、家族等	右記の限度額を超える額	電磁調理器、自動消火器 1台のみ上限 10,000円/台 火災報知器 2台まで 5,000円/台	左記限度額以内	給付人数 0人 扶助費 0円
			調査	在宅介護支援センターに委託				
			判定	上記調査に基づき、高齢者介護課で許可・却下を判定				
住みよか事業補助金事業	身体機能の低下した在宅高齢者等に配慮した住宅に改造するための費用の一部を補助することにより、自立と福祉の増進を図ります。	所得税非課税世帯に属する介護認定を受けた方で介護サービスの住宅改修を利用済みの方、又は重度身体障がい者の方等	申請	本人、家族等	右記の限度額を超える額	限度額 300,000円	左記限度額以内（県費にて1/2補助）	交付件数 2件 補助金額 600,000円
			調査	福岡県建築住宅センター				
			判定	上記調査に基づき、高齢者介護課で許可・却下を判定				
訪問理美容サービス事業（市内理容師会等）	在宅高齢者で寝たきり等のため、外出して理髪を行うことができない方に対し、理美容師が自宅を訪問し理髪を行うことにより、家族の身体的、精神的、経済的な負担の軽減を図ります。	おおむね65歳以上の在宅の寝たきり高齢者及び要介護認知症高齢者。	申請	家族等	理髪料	年6回分の利用券を交付	1回につき1,700円（出張料相当）	利用人数 0人 延利用回数 0回 委託料 0円
			調査	在宅介護支援センターに委託				
			判定	上記調査に基づき、高齢者介護課で許可・却下を判定				
寝具乾燥消毒サービス事業（北九リフレッシュ）	在宅寝たきり高齢者等を介護する世帯に対し、寝具の乾燥及び洗濯サービスを提供することにより、家族の身体的及び精神的負担を軽減します。	おおむね65歳以上のひとり暮らし高齢者、常時寝たきり状態にある方が属する高齢者世帯、身体障がい者等であって、住宅環境又は健康上の理由から常時使用している寝具の乾燥等ができない状態の方。	申請	本人、家族等	1回 600円	乾燥及び洗濯 年4回	乾燥及び洗濯6,215円	登録人数(R6.3) 9人 延利用回数 21回 委託料 130,515円
			調査	在宅介護支援センターに委託	(生活保護世帯及び非課税世帯は免除)			
			判定	上記調査に基づき、高齢者介護課で許可・却下を判定				
外出支援サービス事業（総合交通株式会社グリーンベルトタクシー）	普通車両では移送困難な在宅高齢者を移送用車両により居宅と医療機関等との間を送迎することにより、住み慣れた地域社会で引き続き生活していくことを支援します。	要介護3程度以上の高齢者、又は重度障がい者でタクシーや自家用車等での通院等が困難と認められる方	申請	家族等	1時間未満 260円 1時間以上 520円	週1回を限度とする	2km未満 2,340円 5km未満 2,880円 7.5km未満 3,950円 15km未満 6,930円 22.5km未満 9,650円 30km未満 12,630円	利用人数 0人 延利用回数 0回 委託料 0円
			調査	在宅介護支援センターに委託。高齢者介護課も調査。				
			判定	高齢者介護課で許可・却下を判定				
福祉電話設置事業 NTT西日本北九州支店	ひとり暮らしの高齢者等に対し、福祉電話を貸与することによって、孤独感を和らげるとともに安否確認の手段として、不慮の事故を防止します。	おおむね65歳以上の一人暮らしの高齢者、又は重度身体障がい者で、電話を所有しておらず、安否確認、緊急連絡の手段として電話の設置が必要と認められる所得税非課税の方。	申請	本人、家族等	通話料 屋内配線使用料	—	設置費用、基本料金	利用人数(R6.3) 11人 通信運搬費 301,916円
			調査	在宅介護支援センターに委託				
			判定	上記調査に基づき、高齢者介護課で許可・却下を判定				
生活管理指導員派遣事業 （ケアサービスあさがお、訪問介護ステーション楽々、ケアサポートむすび、介護サービスセンターいなつき）	生活環境等の社会的要因により何らかの支援が必要な在宅高齢者に対し、主に家事援助サービスを提供し、在宅で生活できる環境づくりを応援します。	おおむね65歳以上で、生活環境等により生活の支援を受けないと自立困難なひとり暮らし高齢者、又は高齢者のみの世帯の方（介護保険の要支援、要介護該当者又はそれと同程度の介護が必要と思われる方は除く。）	申請	本人、家族等	介護保険利用料個人負担分の1.5倍（60分338円）	日曜祝日、年末年始を除く日の午前9時から午後5時までの間 週1回程度とする	60分 1,912円	利用人数(R6.3) 8人 延利用回数 270回 委託料 516,240円
			調査	在宅介護支援センターに委託				
			判定	上記調査に基づき、高齢者介護課で許可・却下を判定				

令和5年度 高齢者福祉サービス事業一覧

事業名 (委託先)	事業内容及び目的	対象者	事務の流れ	利用者負担額	利用回数等	市負担額	令和5年度実績
生活管理指導短期宿泊事業 (ひまわり園、松寿園、うすいの里)	疾病等で要介護状態が短期のため、介護認定を受けられない虚弱な高齢者を介護している家族が、疾病等の理由により一時的に介護できない状況になった場合又は社会適応が困難な高齢者に対して、要介護状態への進行を予防するために一時的に特別養護老人ホーム等に入所させます。	おおむね65歳以上の高齢者で家族の傷病等により居宅において介護を受けられなくなった方やひとり暮らしであって、傷病等のため一時的に単身での在宅生活が困難となり介護が必要となった方など。	申請 家族等 調査 高齢者介護課 判定 上記調査に基づき、高齢者介護課で許可・却下を判定	1,190円(1日当たり) (別途食事代必要)	1ヶ月のうち7日以内	1日につき6,780円	利用人数 0人 延利用期間 0日 委託料 0円
高齢者交通支援事業	60歳以上の方を対象に市バスの回数乗車券を購入する際に追加で回数乗車券1冊を交付することで、高齢者の外出促進及び公共交通の利用促進を図ります。	60歳以上の方	申請 「嘉麻市高齢者交通支援証明書」を申請し、市バス回数乗車券購入時に提示 調査 判定	市バス回数乗車券の購入費用	—	回数乗車券1冊を追加で交付	申請件数 290件 販売件数 5,883件 販売冊数 11,766冊
グランドパス購入補助事業	65歳以上の方を対象に西鉄バスが発行する定期券「グランドパス」を購入する際の費用の一部を補助することで、高齢者の外出促進及び公共交通の利用促進を図ります。	65歳以上の方	申請 調査 判定	R6年1月20日より料金等改定あり ■改定前 グランドパス65 3ヶ月券 11,000円 6ヶ月券 20,000円 1年券 35,000円 おひるのグランドパス65 3ヶ月券 10,000円 6ヶ月券 17,000円 1年券 30,000円 ■改定後 グランドパス65 3ヶ月券 13,500円 6ヶ月券 23,100円 1年券 36,900円 グランドパス75 3ヶ月券 10,800円 6ヶ月券 18,500円 1年券 29,000円	—	R6年1月20日より料金等改定あり ■改定前 グランドパス65 3ヶ月券 4,000円 6ヶ月券 8,000円 1年券 16,000円 おひるのグランドパス65 3ヶ月券 3,000円 6ヶ月券 6,000円 1年券 12,000円 ■改定後 グランドパス65 3ヶ月券 4,500円 6ヶ月券 9,000円 1年券 16,000円 グランドパス75 3ヶ月券 3,500円 6ヶ月券 7,000円 1年券 13,000円	延購入件数 グランドパス65 3ヶ月券 102件 6ヶ月券 54件 1年券 30件 おひるのグランドパス65 3ヶ月券 0件 6ヶ月券 0件 1年券 3件 グランドパス75 3ヶ月券 18件 6ヶ月券 14件 1年券 15件 補助金額 1,721,500円
敬老祝金	高齢者を敬愛し、長寿をお祝いするために、祝金を支給し、福祉の増進を図ります。	当該年度に77歳、88歳、99歳、100歳になり、9月1日現在で引き続き3ヶ月以上嘉麻市に在住している方	申請 調査 判定	対象者へ案内を送付、口座振込にて支給	—	77歳 10,000円 88歳 15,000円 99歳 30,000円 100歳 100,000円	77歳 558人 88歳 293人 99歳 31人 100歳 35人 支給総額 14,405,000円
敬老祝品支給事業	満101歳以上の高齢者に記念品を贈呈し、その長寿を祝い、あわせて敬老と長寿の高揚を図ることを目的とします。	当該年度に101歳以上になり、9月1日現在で引き続き3ヶ月以上嘉麻市に在住している方	申請 調査 判定	対象者に郵送(施設に入所されている方の分はとりまとめて施設に持参)	—	20,000円相当の品	支給人数 46人 報償費 748,880円
嘉麻市高齢者コミュニティ支援交付金	75歳以上の高齢者を対象に、高齢者の見守りやコミュニティづくりを目的とした事業を実施する嘉麻市行政区長連合会の活動に対し、交付金を交付します。	当該年度に75歳以上になり、4月1日現在で嘉麻市に在住している方	申請 嘉麻市行政区長連合会 調査 高齢者介護課 判定 人数に基づき交付	—	—	1人当たり1,000円	支給地区数 7分館 60行政区 補助金額 8,150,000円
配食サービス事業 (社協)	在宅虚弱高齢者等に対し、栄養バランスのとれた食事の提供と併せて安否確認を行うことにより、自立と生活の質の確保を図るとともに、家族の身体的、精神的な負担の軽減を図ります。	おおむね65歳以上の単身世帯、高齢者のみの世帯及びこれに準ずる世帯並びに身体障害者手帳1・2級、精神障害者保健手帳1級の方で、虚弱、障がい等により食事の調理が困難な方。	申請 本人、家族等 調査 在宅介護支援センターに委託 判定 上記調査に基づき、高齢者介護課で許可・却下を判定	350円(夕食1食当たり) 190円(朝食1食当たり)	365日 朝・夕食	夕食 771円(税抜) 朝食 205円(税抜)	利用人数(R6.3) 205人 延夕食数 53,945食 延朝食数 4,971食 委託料 46,871,717円
介護用品給付サービス事業 (介護ショップマイルド、アップルハート飯塚、良創夢)	在宅高齢者で寝たきり等のため、常時おむつが必要な方に紙おむつを提供することにより、家族の身体的、精神的、経済的な負担の軽減を図ります。	おおむね65歳以上の在宅寝たきり高齢者及び要介護認知症高齢者で常時おむつを必要とする方。(住民税非課税世帯又は本人非課税)	申請 家族等 調査 在宅介護支援センターに委託 判定 上記調査に基づき、高齢者介護課で許可・却下を判定	右記の限度額を超える額	・非課税世帯 月額6,000円を限度額 ・本人非課税 月額3,000円を限度額	左記限度額	給付人数(R6.3) 37人 延給付人数 429件 扶助費 2,140,250円
緊急通報システム事業 (福岡安全センター)	ひとり暮らしの高齢者等に対し、協力員及び消防本部を結ぶ通報システムを形成し、緊急時に即座に対応します。	おおむね65歳以上の一人暮らしの高齢者、重度身体障がい者、又はこれに準ずる世帯の方で脳血管疾患、心疾患及び内臓疾患による高血圧等を有し、緊急時に装置を用いなければ通報することが困難な方。	申請 本人、家族等 調査 在宅介護支援センターに委託 判定 上記調査に基づき、高齢者介護課で許可・却下を判定	—	—	現物貸与・給付(ペンダント、人感センサー、緊急通報装置)	設置費用(自己負担を除く)、運営費用 利用人数(R6.3) 68人 委託料 1,593,900円 負担金 14,535円
在宅寝たきり高齢者介護者助成金支給事業	在宅の常時寝たきり等高齢者の介護者に対し助成金を支給することにより、その介護者の労をねぎらうとともにその福祉の増進を図ります。	1年以上市内在住で、寝たきり等の状態にある65歳以上の高齢者を引き続き6ヶ月以上常時介護している同一生計家族の介護者及びこれに準ずる介護者。	申請 家族等 調査 在宅介護支援センターに委託 判定 上記調査に基づき、高齢者介護課で許可・却下を判定	—	—	月額 10,000円 (8月・12月・4月支給)	利用人数(R6.3) 25人 延給付人数 284件 扶助費 2,840,000円

令和5年度 高齢者コミュニティ支援交付金事業行政区別実績一覧

稲築地区		
実施主体	人数	金額
漆生本村行政区	237	237,000
漆生中央行政区	92	92,000
漆生南部行政区	87	87,000
稲築才田行政区	35	35,000
東岩崎行政区	130	130,000
西岩崎行政区	180	180,000
口春行政区	178	178,000
山野第一行政区	344	344,000
山野第二行政区	181	181,000
樋渡行政区	71	71,000
鴨生第一行政区	286	286,000
鴨生第二行政区	132	132,000
鴨生町行政区	213	213,000
平第一行政区	83	83,000
平第二行政区	50	50,000
宮地行政区	45	45,000
辻中麓行政区	65	65,000
才田日吉行政区	19	19,000
漆生老松行政区	55	55,000
新山野行政区	160	160,000
藤見台行政区	19	19,000
漆生東行政区	95	95,000
平東行政区	94	94,000
緑ヶ丘行政区	60	60,000
銭代坊行政区	172	172,000
枝坂行政区	117	117,000
鴨生北町行政区	89	89,000
稲築地区合計	3,289	3,289,000

山田地区		
実施主体	人数	金額
嘉麻市公民館 熊ヶ畑分館	134	134,000
嘉麻市公民館 上山田分館	709	709,000
嘉麻市公民館 大橋分館	507	507,000
嘉麻市公民館 下山田分館	654	654,000
山田地区合計	2,004	2,004,000

碓井地区		
実施主体	人数	金額
平山行政区	56	56,000
飯田行政区	216	216,000
熊本行政区	65	65,000
上臼井東行政区	48	48,000
上臼井上行政区	59	59,000
上臼井下行政区	99	99,000
小太郎団地行政区	11	11,000
笹原行政区	32	32,000
笹原本町行政区	11	11,000
昭嘉行政区	51	51,000
琴平団地行政区	14	14,000
下臼井東行政区	66	66,000
下臼井西行政区	196	196,000
新道行政区	30	30,000
南ヶ丘団地行政区	19	19,000
出川行政区	69	69,000
六四田行政区	6	6,000
西郷行政区	44	44,000
井土行政区	13	13,000
京塚行政区	7	7,000
光代行政区	45	45,000
碓井地区合計	1,157	1,157,000

▲26,000円返還(一部)
▲30,000円返還(全額)

嘉穂地区		
実施主体	人数	金額
上山行政区	22	22,000
嘉穂百谷行政区	17	17,000
大隈行政区	65	65,000
中益行政区	111	111,000
下益行政区	80	80,000
上町行政区	40	40,000
五日町行政区	62	62,000
三日町行政区	51	51,000
上西郷行政区	102	102,000
貞月行政区	19	19,000
上牛隈行政区	95	95,000
下牛隈行政区	226	226,000
牛隈北区行政区	83	83,000
嘉穂公民館千手分館	376	376,000
嘉穂公民館足白分館	169	169,000
嘉穂公民館宮野分館	238	238,000
嘉穂地区合計	1,756	1,756,000

稲築地区	27団体(27行政区)	3,289人	3,289,000円
山田地区	4団体(4分館)	2,004人	2,004,000円
碓井地区	21団体(21行政区)	1,157人	1,157,000円
嘉穂地区	16団体(3分館、13行政区)	1,756人	1,756,000円
合計	68団体	8,206人	8,206,000円
返還分	(一部 1行政区 全額 1行政区)	▲56人	▲56,000円
合計	67団体(7分館 60行政区)	8,150人	8,150,000円

令和5年度 老人クラブ地区別会員数

地 区	クラブ数	会員数（人）		
		男	女	計
山 田	25	232	445	677
稲 築	9	88	170	258
碓 井	18	203	290	493
嘉 穂	21	345	490	835
	73	868	1,395	2,263

嘉麻市介護保険料収納状況（令和3年度～令和5年度）

（単位：円）

区 分	令和3年度							令和4年度							令和5年度						
	調 定 額	収 納 額	還付未済額	収入未済額	不納欠損額	収納率	滞納繰越額	調 定 額	収 納 額	還付未済額	収入未済額	不納欠損額	収納率	滞納繰越額	調 定 額	収 納 額	還付未済額	収入未済額	不納欠損額	収納率	滞納繰越額
特別徴収分	851,186,390	852,125,595	939,205	0	0	100.00%	0	854,082,600	855,091,430	1,008,830	0	0	100.00%	0	841,961,235	842,940,785	979,550	0	0	100.00%	0
普通徴収分	79,621,232	73,188,822	22,150	6,454,560	0	91.89%	6,454,560	76,925,147	70,882,202	75,465	6,118,410	0	92.05%	6,118,410	76,267,342	70,239,762	82,400	6,109,980	0	91.99%	6,109,980
滞納繰越分	17,504,816	4,191,504	0	13,313,312	4,606,338	23.95%	8,706,974	15,161,534	4,292,464	0	10,869,070	3,109,885	28.31%	7,759,185	13,848,345	4,074,390	0	9,773,955	3,024,430	29.42%	6,749,525
現年度分	930,807,622	925,314,417	961,355	6,454,560	0	99.31%	6,454,560	931,007,747	925,973,632	1,084,295	6,118,410	0	99.34%	6,118,410	918,228,577	913,180,547	1,061,950	6,109,980	0	99.34%	6,109,980
滞納分	17,504,816	4,191,504	0	13,313,312	4,606,338	23.95%	8,706,974	15,161,534	4,292,464	0	10,869,070	3,109,885	28.31%	7,759,185	13,848,345	4,074,390	0	9,773,955	3,024,430	29.42%	6,749,525
計	948,312,438	929,505,921	961,355	19,767,872	4,606,338	97.92%	15,161,534	946,169,281	930,266,096	1,084,295	16,987,480	3,109,885	98.21%	13,877,595	932,076,922	917,254,937	1,061,950	15,883,935	3,024,430	98.30%	12,859,505

※収納率は小数点第3位を四捨五入
令和6年6月1日現在

■要支援・要介護認定者数（介護度別）【1号・2号被保険者合計】

令和5年度	前年度末	4月30日現在		5月31日現在		6月30日現在		7月31日現在		8月31日現在		9月30日現在		10月31日現在		11月30日現在		12月31日現在		1月31日現在		2月28日現在		3月31日現在	
		認定者数	増減	認定者数	増減	認定者数	増減	認定者数	増減	認定者数	増減	認定者数	増減	認定者数	増減	認定者数	増減	認定者数	増減	認定者数	増減	認定者数	増減	認定者数	増減
認定者合計	3,048	3,059	11	3,055	△4	3,069	14	3,064	△5	3,089	25	3,103	14	3,110	7	3,112	2	3,135	23	3,111	△24	3,113	2	3,115	2

要支援1	547	538	△9	528	△10	539	11	539	0	547	8	547	0	553	6	547	△6	546	△1	547	1	542	△5	538	△4
要支援2	385	387	2	398	11	393	△5	393	0	393	0	391	△2	409	18	414	5	415	1	393	△22	394	1	394	0

要介護1	799	810	11	800	△10	804	4	801	△3	804	3	814	10	798	△16	793	△5	803	10	804	1	808	4	819	11
要介護2	428	428	0	422	△6	418	△4	417	△1	413	△4	410	△3	404	△6	407	3	407	0	404	△3	402	△2	401	△1
要介護3	305	308	3	314	6	321	7	326	5	342	16	346	4	350	4	348	△2	348	0	357	9	362	5	349	△13
要介護4	393	400	7	408	8	410	2	409	△1	411	2	410	△1	415	5	416	1	408	△8	398	△10	400	2	406	6
要介護5	191	188	△3	185	△3	184	△1	179	△5	179	0	185	6	181	△4	187	6	208	21	208	0	205	△3	208	3

	人数	人数	増減	人数	増減	人数	増減	人数	増減	人数	増減	人数	増減	人数	増減	人数	増減	人数	増減	人数	増減	人数	増減	人数	増減
人口	35,337	35,328	△9	35,230	△98	35,188	△42	35,159	△29	35,133	△26	35,075	△58	35,049	△26	34,964	△85	34,926	△38	34,863	△63	34,800	△63	34,649	△151
65歳以上	14,390	14,391	1	14,373	△18	14,352	△21	14,369	17	14,359	△10	14,361	2	14,374	13	14,330	△44	14,332	2	14,335	3	14,318	△17	14,324	6
高齢化率	40.7%	40.7%		40.8%		40.8%		40.9%		40.9%		40.9%		41.0%		41.0%		41.0%		41.1%		41.1%		41.3%	

1号被保険者	14,454	14,456	2	14,440	△16	14,419	△21	14,429	10	14,421	△8	14,417	△4	14,426	9	14,386	△40	14,398	12	14,392	△6	14,371	△21	14,380	9
1号認定者数	3,011	3,022	11	3,020	△2	3,031	11	3,027	△4	3,055	28	3,070	15	3,077	7	3,077	0	3,099	22	3,077	△22	3,079	2	3,079	0
出現率	20.8%	20.9%		20.9%		21.0%		21.0%		21.2%		21.3%		21.3%		21.4%		21.5%		21.4%		21.4%		21.4%	

令和5年度 介護給付費集計表

(2款)保険給付費	審査月	4月	5月	6月	7月	8月	9月	10月	11月	12月	1月	2月	3月	
(1項)介護サービス等諸費	(1目)居宅介護サービス給付費	134,326,461	128,765,478	139,029,894	136,334,361	135,144,603	131,559,556	135,764,765	138,345,290	136,512,195	135,536,689	131,369,410	133,196,418	1,615,885,120
	(2目)地域密着型介護サービス給付費	53,528,715	52,071,096	53,763,221	53,051,113	53,135,029	53,537,787	53,264,201	54,709,484	52,644,507	53,321,485	51,616,821	49,458,631	634,102,090
	(3目)施設介護サービス給付費	160,451,046	154,378,958	160,483,438	155,500,194	160,892,947	161,319,767	162,038,716	168,976,439	161,003,249	170,791,228	165,854,060	156,068,268	1,937,758,310
	(4目)居宅介護福祉用具購入費	637,173	423,980	626,175	244,844	254,844	423,800	514,170	281,198	556,363	67,712	181,485	398,358	4,610,102
	(5目)居宅介護住宅改修費	1,379,853	791,615	1,503,312	1,682,930	145,350	954,630	439,452	1,614,743	958,230	872,163	803,531	857,610	12,003,419
	(6目)居宅介護サービス計画給付費	14,019,992	14,221,417	15,019,389	15,202,179	15,115,033	14,641,493	14,844,521	14,369,213	14,460,761	14,598,077	14,514,973	14,155,527	175,162,575
小計		364,343,240	350,652,544	370,425,429	362,015,621	364,687,806	362,437,033	366,865,825	378,296,367	366,135,305	375,187,354	364,340,280	354,134,812	4,379,521,616
(2項)介護予防サービス等諸費	(1目)介護予防サービス給付費	11,850,255	11,384,190	11,827,197	11,922,234	11,717,180	11,537,949	11,411,862	11,713,539	11,263,478	11,458,395	11,244,306	10,813,069	138,143,654
	(2目)介護予防福祉用具購入費	218,070	196,632	297,846	223,056	302,756	448,344	220,464	297,000	348,768	201,474	172,260	181,476	3,108,146
	(3目)介護予防住宅改修費	889,619	1,039,820	1,020,910	1,068,210	1,122,642	1,291,245	904,320	1,265,430	1,268,204	1,940,522	973,890	1,186,740	13,971,552
	(4目)介護予防サービス計画給付費	2,374,061	2,272,990	2,324,890	2,366,142	2,371,450	2,305,328	2,336,468	2,404,202	2,277,122	2,389,442	2,277,271	2,196,811	27,896,177
	(5目)地域密着型介護予防サービス給付費	420,156	447,561	700,722	749,799	272,835	249,606	179,343	134,649	134,649	134,649	283,590	450,945	4,158,504
小計		15,752,161	15,341,193	16,171,565	16,329,441	15,786,863	15,832,472	15,052,457	15,814,820	15,292,221	16,124,482	14,951,317	14,829,041	187,278,033
(3項)高額介護サービス等費	(1目)高額介護サービス費	10,163,039	8,419,360	10,459,462	9,606,047	10,798,832	9,945,296	10,326,229	10,337,597	10,275,137	10,997,353	10,124,811	10,535,990	121,989,153
	(2目)高額介護予防サービス費	2,911	2,237	8,489	5,761	18,345	16,839	914	1,399	2,316	1,775	4,007	1,997	66,990
小計		10,165,950	8,421,597	10,467,951	9,611,808	10,817,177	9,962,135	10,327,143	10,338,996	10,277,453	10,999,128	10,128,818	10,537,987	122,056,143
(4項)特定入所者介護サービス等費	(1目)特定入所者介護サービス費	12,436,564	11,791,861	12,629,591	12,223,172	12,479,319	12,480,906	12,246,203	13,231,230	12,259,597	12,907,326	12,531,562	11,817,852	149,035,183
	(2目)特定入所者介護予防サービス費	0	1,547	0	0	4,120	6,104	2,020	1,010	16,645	7,726	5,591	13,337	58,100
小計		12,436,564	11,793,408	12,629,591	12,223,172	12,483,439	12,487,010	12,248,223	13,232,240	12,276,242	12,915,052	12,537,153	11,831,189	149,093,283
(5項)高額医療合算介護サービス等	(1目)高額医療合算介護サービス費	7,074,206	1,599,169	1,340,020	410,432	325,129	258,015	76,962	81,321	0	0	2,085	2,246,768	13,414,107
	(2目)高額医療合算介護予防サービス費	9,357	0	0	1,213	451	0	0	0	0	0	0	2,321	13,342
小計		7,083,563	1,599,169	1,340,020	411,645	325,580	258,015	76,962	81,321	0	0	2,085	2,249,089	13,427,449
(6項)その他諸費	(1目)審査支払手数料	232,520	233,196	237,326	238,716	239,153	234,189	238,438	238,319	236,175	239,392	237,286	234,467	2,839,177
合計		410,013,998	388,041,107	411,271,882	400,830,403	404,340,018	401,210,854	404,809,048	418,002,063	404,217,396	415,465,408	402,196,939	393,816,585	4,854,215,701

歳出		歳入		その他の収入										差引後	一般会計 法定外負担	運動習慣 定常促進 事業費 補助金 (5.2.3.1)	基本額	介護給付費							地域支援事業							一般会計 繰入合計												
款	項目	決算額		督促手数料 (2.1.1.1)	総務手数料 (2.1.2.1)	通年度分交付金 (3.1.2.1) (国庫負担金・ 介護給付費 準備金) (4.1.1.2) (支払基金 交付金) (7.1.4.2) (繰入金・ 経路特種 保険料軽減 繰入金)	財産運用収入 (6.1.1) (介護給付費 準備金 利息) (6.1.2) (介護給付費 準備金 売却益金)	繰越金 (8.1.1)	延滞金 (9.1.1)	介護認定調査 等業務委託料 収入 (9.2.1.1.1)	配食サービス 事業利用者 負担金等 収入 (9.2.1.1.7)	介護保険 情報交換連絡 協議会負担金 返還金 (9.2.1.1.8)	給付費返納金 (9.2.2)					国庫補助金 (3.2.6.1) (介護保険制 度改正対応シ ステム改修分)	国庫負担金 (3.1.1.1) (介護給付費 負担金)	調整交付金 (3.2.1.1.1) (介護給付費)	特別 調整交付金 (3.2.1.2) (災害等 臨時特別 補助金(新型コ ロナ対応分))	特別 調整交付金 (3.2.2) 通年度分	支払基金 交付金 (4.1.1.1) (介護給付費 交付金)	負担金 (5.1.1.1) (介護給付費 負担金)	国庫補助金 (3.2.2.1.1) (地域支援 事業交付金: 介護予防 事業) (3.2.2.1.1) (地域支援 事業交付金: 包括的 支援事業・ 任意事業)	保険者機能 強化推進 交付金 (3.2.4.1) (インセンティブ 交付金)	保険者努力 支援交付金 (3.2.5.1)	調整交付金 (3.2.1.1.2) (介護予防・ 日常生活支援 総合事業)	県補助金 (5.2.1.1) (地域支援 事業交付金: 介護予防 事業) (5.2.2.1) (地域支援 事業交付金: 包括的 支援事業・ 任意事業)	支払基金 交付金 (4.1.2.1) (地域支援 事業交付金)	介護保険料 (1.1.1)		介護給付費 準備基金 繰入金 (7.2.1.1)	処遇改善 特例基金 繰入金 (7.2.2)	低所得者 保険料軽減 繰入金 (7.1.4.1)	一般会計	一般会計 繰入合計							
1	1	1	一般管理費	120,926,312	0	210,000	0	0	0	0	0	0	0	120,664,752	119,342,552	0	0	1,322,200	1,188,000	880,492,086	387,360,000	79,000	0	1,303,811,000	720,027,820	70,100,295	6,622,000	7,678,000	15,910,000	40,268,422	56,357,000	917,254,937	0	0	0	101,231,325	641,559,202	641,559,202	119,476,752					
1	2	1	照課徴収費	2,835,826	53,230	0	0	0	0	0	0	0	0	2,782,596	2,782,596	0	0	0	0	0	0	0	0	0	0	0	0	0	0	0	0	0	0	0	0	0	0	0	0	134,200	2,782,596			
1	3	1	介護認定審査会費	7,525,407	0	0	0	0	0	0	0	0	0	7,525,407	7,525,407	0	0	0	0	0	0	0	0	0	0	0	0	0	0	0	0	0	0	0	0	0	0	0	0	0	0	7,525,407		
1	3	2	認定調査等費	40,480,626	0	0	0	0	0	0	0	0	0	40,256,626	40,256,626	0	0	0	0	0	0	0	0	0	0	0	0	0	0	0	0	0	0	0	0	0	0	0	0	0	0	40,256,626		
1	4	1	趣旨普及費	452,347	0	0	0	0	0	0	0	0	0	452,347	452,347	0	0	0	0	0	0	0	0	0	0	0	0	0	0	0	0	0	0	0	0	0	0	0	0	0	452,347			
			事務費計	172,220,718	53,230	210,000	0	0	0	0	0	0	0	171,681,728	170,359,528	0	0	1,322,200	1,188,000																					134,200	170,493,728			
2	1	1	居宅介護サービス給付費	245,097,626	0	0	0	0	0	0	0	0	0	245,097,626	245,097,626	0	0	245,097,626	0	36,764,643	19,560,640	3,989	0	0	0	0	0	0	0	0	0	0	0	0	0	0	0	0	0	0	0	0	245,097,626	
			小計	1,370,787,494	0	0	0	0	0	0	0	51,3473	1,370,274,021	1,370,274,021	0	274,054,812	109,358,206	22,357	0	310,819,455	128,918,846	26,346	0	0	0	0	0	0	0	0	0	0	0	0	0	0	0	0	0	0	0	0	310,819,455	
2	1	2	地域密着型介護サービス給付費	634,102,090	0	0	0	0	0	0	0	0	634,102,090	634,102,090	0	126,820,418	50,606,132	10,320	0	171,207,564	79,262,761	0	0	0	0	0	0	0	0	0	0	0	0	0	0	0	0	0	0	0	0	0	0	126,820,418
2	1	3	施設介護サービス給付費	1,937,758,310	0	0	0	0	0	0	0	0	1,937,758,310	1,937,758,310	0	290,663,746	154,647,735	31,536	0	523,194,743	339,107,704	0	0	0	0	0	0	0	0	0	0	0	0	0	0	0	0	0	0	0	0	0	0	290,663,746
2	1	4	居宅介護福祉用具購入費	4,610,102	0	0	0	0	0	0	0	0	4,610,102	4,610,102	0	922,020	367,921	75	0	1,244,727	576,262	0	0	0	0	0	0	0	0	0	0	0	0	0	0	0	0	0	0	0	0	0	922,020	
2	1	5	居宅介護住宅改修費	12,003,419	0	0	0	0	0	0	0	0	12,003,419	12,003,419	0	2,400,683	957,963	195	0	3,240,923	1,500,427	0	0	0	0	0	0	0	0	0	0	0	0	0	0	0	0	0	0	0	0	0	2,400,683	
2	1	6	居宅介護サービス計画給付費	175,162,575	0	0	0	0	0	0	0	0	175,162,575	175,162,575	0	35,032,515	13,979,295	2,851	0	47,293,895	21,895,321	0	0	0	0	0	0	0	0	0	0	0	0	0	0	0	0	0	0	0	0	0	35,032,515	
2	2	1	介護予防サービス給付費	15,838,480	0	0	0	0	0	0	0	0	15,838,480	15,838,480	0	2,375,772	1,264,030	258	0	4,276,389	2,771,734	0	0	0	0	0	0	0	0	0	0	0	0	0	0	0	0	0	0	0	0	0	0	2,375,772
			小計	122,305,174	0	0	0	0	0	0	0	0	122,305,174	122,305,174	0	24,461,034	9,760,876	1,990	0	33,022,396	15,288,146	0	0	0	0	0	0	0	0	0	0	0	0	0	0	0	0	0	0	0	0	0	24,461,034	
2	2	2	介護予防福祉用具購入費	3,108,146	0	0	0	0	0	0	0	0	3,108,146	3,108,146	0	621,629	248,054	51	0	839,199	385,518	0	0	0	0	0	0	0	0	0	0	0	0	0	0	0	0	0	0	0	0	0	621,629	
2	2	3	介護予防住宅改修費	13,971,552	0	0	0	0	0	0	0	0	13,971,552	13,971,552	0	2,794,310	1,115,035	227	0	3,772,319	1,746,444	0	0	0	0	0	0	0	0	0	0	0	0	0	0	0	0	0	0	0	0	0	2,794,310	
2	2	4	介護予防サービス計画給付費	27,896,177	0	0	0	0	0	0	0	0	27,896,177	27,896,177	0	5,579,235	2,226,325	454	0	7,531,967	3,487,022	0	0	0	0	0	0	0	0	0	0	0	0	0	0	0	0	0	0	0	0	0	5,579,235	
2	2	5	地域密着型介護予防サービス給付費	4,158,504	0	0	0	0	0	0	0	0	4,158,504	4,158,504	0	831,700	331,880	68	0	1,122,796	519,813	0	0	0	0	0	0	0	0	0	0	0	0	0	0	0	0	0	0	0	0	0	831,700	
2	3	1	高額介護サービス費	121,989,153	0	0	0	0	0	0	0	25,840	121,963,313	121,963,313	0	24,392,662	9,733,593	1,985	0	32,930,994	15,245,414	0	0	0	0	0	0	0	0	0	0	0	0	0	0	0	0	0	0	0	0	0	24,392,662	
2	3	2	高額介護予防サービス費	66,990	0	0	0	0	0	0	0	0	66,990	66,990	0	13,398	5,346	0	0	18,087	8,373	0	0	0	0	0	0	0	0	0	0	0	0	0	0	0	0	0	0	0	0	13,398		
2	4	1	特定入所者介護サービス費	140,015,156	0	0	0	0	0	0	0	0	140,015,156	140,015,156	0	21,002,273	11,174,266	2,279	0	37,804,092	24,502,652	0	0	0	0	0	0	0	0	0	0	0	0	0	0	0	0	0	0	0	0	0	21,002,273	
			小計	9,020,027	0	0	0	0	0	0	0	0	9,020,027	9,020,027	0	1,804,005	719,866	147	0	2,435,407	1,127,503	0	0	0	0	0	0	0	0	0	0	0	0	0	0	0	0	0	0	0	0	1,804,005		
2	4	2	特定入所者介護予防サービス費	58,100	0	0	0	0	0	0	0	0	58,100	58,100	0	11,620	4,637	0	0	15,687	7,262	0	0	0	0	0	0	0	0	0	0	0	0	0	0	0	0	0	0	0	0	11,620		
2	5	1	高額医療合算介護サービス費	13,414,107	0	0	0	0	0	0	0	0	13,414,107	13,414,107	0	2,682,821	1,070,547	218	0	3,621,808	1,676,763	0	0	0	0	0	0	0	0	0	0	0	0	0	0	0	0	0	0	0	0	2,682,821		
2	5	2	高額医療合算介護予防サービス費	13,342	0	0	0	0	0	0	0	0	13,342	13,342	0	2,668	1,065	0	0	3,602	1,667	0	0	0	0	0	0	0	0	0	0	0	0	0	0	0	0	0	0	0	2,668			
2	6	1	審査支払手数料	341,031	0	0	0	0	0	0	0	0	341,031	341,031	0	51,154	27,217	0	0	92,078	59,680	0	0	0	0	0	0	0	0	0	0	0	0	0	0	0	0	0	0	0	0	51,154		
			小計	2,878,338	0	0	0	0	0	0	0	0	2,878,338	2,878,338	0	550,783	226,588	0	0	766,577	371,946	0	0	0	0	0	0	0	0	0	0	0	0	0	0	0	0	0	0	0	550,783			
			介護給付費計	4,854,254,862	0	0	0	0	0	0	0	539,313	4,853,715,549	4,853,715,549	0	853,782,747	387,360,000	79,000	0	1,310,492,625	723,662,078	0	0	0	0	0	0	0	0	0	0	0	0	0	0	0	0	0	0	0	0	853,782,747		
3	1	1	任意事業費																																									

令和5年度

嘉麻市高齢者相談支援センターの状況

46

予防給付		3月実績	4月実績	5月実績	6月実績	7月実績	8月実績	9月実績	10月実績	11月実績	12月実績	1月実績	2月実績	合計
全体 (A+B)	件数 (新規)	7	7	13	19	14	11	15	19	7	16	11	7	146
	件数 (継続)	525	504	501	506	515	507	507	513	508	513	503	490	6092
	件数<小計>	532	511	514	525	529	518	522	532	515	529	514	497	6238
直営 (A)	件数 (新規)	4	7	9	16	12	9	10	9	4	7	9	3	99
	件数 (継続)	350	340	340	344	355	351	355	360	354	358	349	347	4203
	件数<小計>	354	347	349	360	367	360	365	369	358	365	358	350	4302
委託 (B)	件数 (新規)	3	0	4	3	2	2	5	10	3	9	2	4	47
	件数 (継続)	175	164	161	162	160	156	152	153	154	155	154	143	1889
	委託連携加算	3	0	4	3	1	1	4	10	3	9	2	4	44
	件数<小計>	178	164	165	165	162	158	157	163	157	164	156	147	1936

令和5年度

嘉麻市高齢者相談支援センターの状況

AF

総合事業		3月実績	4月実績	5月実績	6月実績	7月実績	8月実績	9月実績	10月実績	11月実績	12月実績	1月実績	2月実績	合計
全体 (A+B)	件数 (新規)	7	11	5	8	6	8	11	5	8	9	7	5	90
	件数 (継続)	245	246	249	244	250	245	247	254	246	246	243	234	2949
	件数<小計>	252	257	254	252	256	253	258	259	254	255	250	239	3039
直営 (A)	件数 (新規)	7	10	4	6	4	5	8	4	8	7	5	4	72
	件数 (継続)	173	179	184	181	184	181	181	184	178	179	182	175	2161
	件数<小計>	180	189	188	187	188	186	189	188	186	186	187	179	2233
委託 (B)	件数 (新規)	0	1	1	2	2	3	3	1	0	2	2	1	18
	件数 (継続)	72	67	65	63	66	64	66	70	68	67	61	59	788
	委託連携加算	0	1	1	2	2	3	3	1	0	2	2	1	18
	件数<小計>	72	68	66	65	68	67	69	71	68	69	63	60	806

○市内外28箇所の居宅介護支援事業所に予防給付ケアマネジメントの一部を委託しました。

●地域支援事業

○元気でい隊利用者数 13人

○総合相談支援業務 実人数 649人 延べ人数 827人

○権利擁護業務 実人数 37人 延べ人数 58人

○包括的・継続的ケアマネジメント業務 市内ケアマネ連絡協議会定期開催

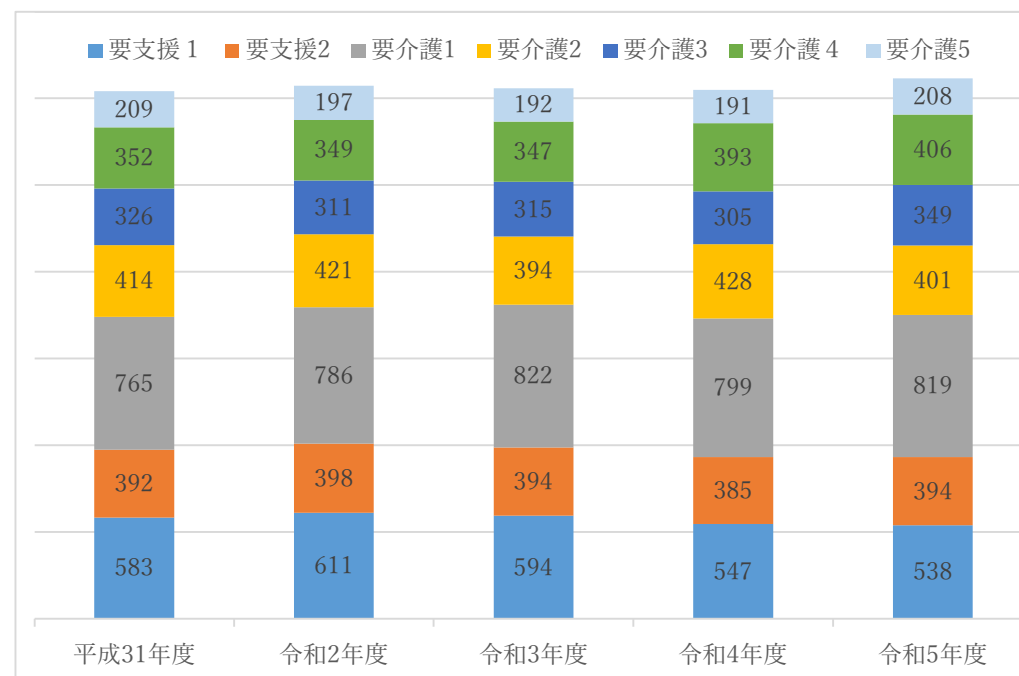
介護保険事業の状況

1 被保険者

	平成31年度	令和2年度	令和3年度	令和4年度	令和5年度
人口	37,454人	36,690人	35,982人	35,337人	34,649人
高齢者数	14,591人	14,556人	14,519人	14,390人	14,324人
高齢化率	39.0%	39.7%	40.4%	40.7%	41.3%
認定者数	3,041人	3,073人	3,058人	3,048人	3,115人

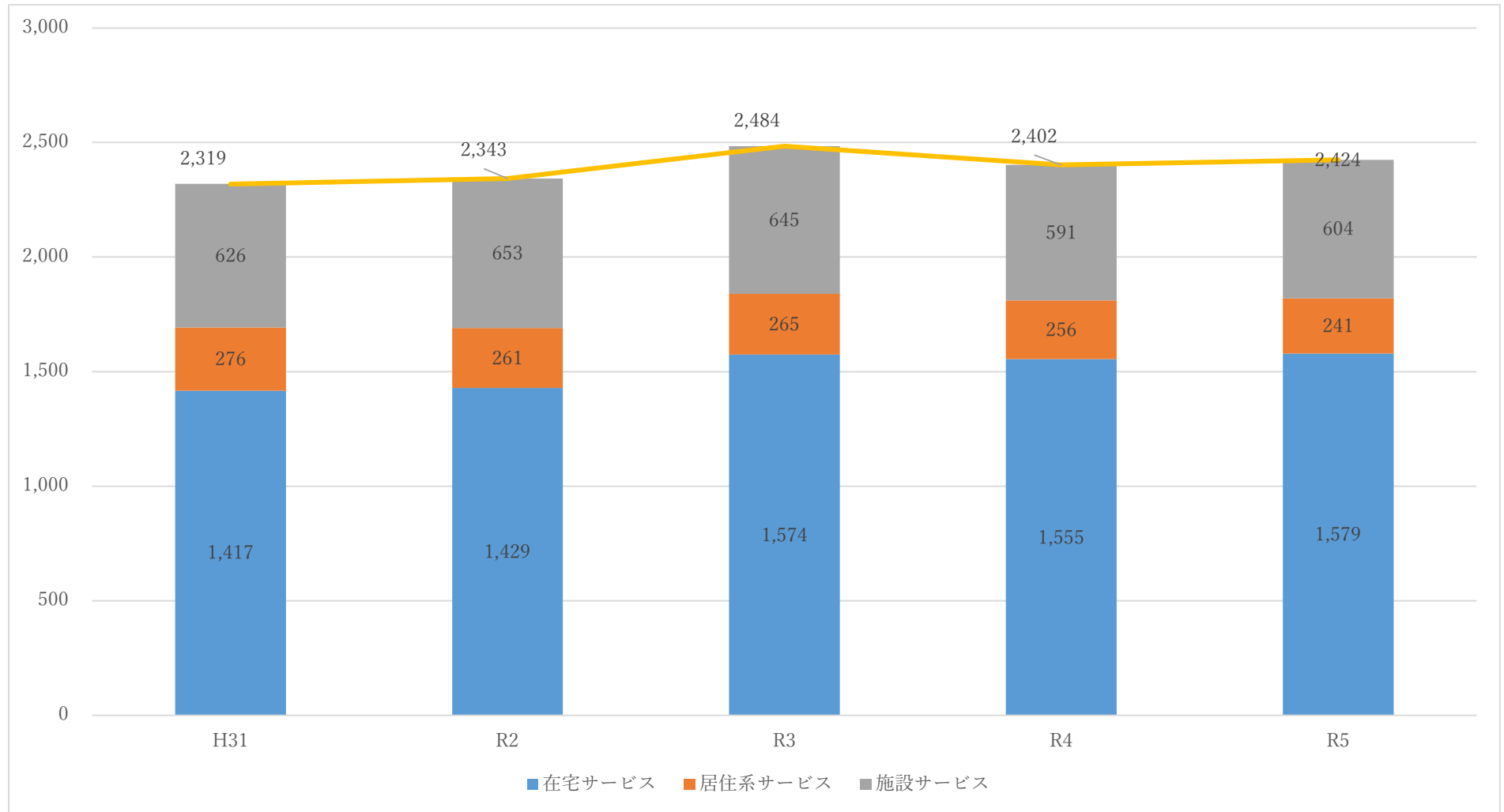
2 要支援・要介護認定者数

	平成31年度	令和2年度	令和3年度	令和4年度	令和5年度
要支援1	583人	611人	594人	547人	538人
要支援2	392人	398人	394人	385人	394人
要介護1	765人	786人	822人	799人	819人
要介護2	414人	421人	394人	428人	401人
要介護3	326人	311人	315人	305人	349人
要介護4	352人	349人	347人	393人	406人
要介護5	209人	197人	192人	191人	208人



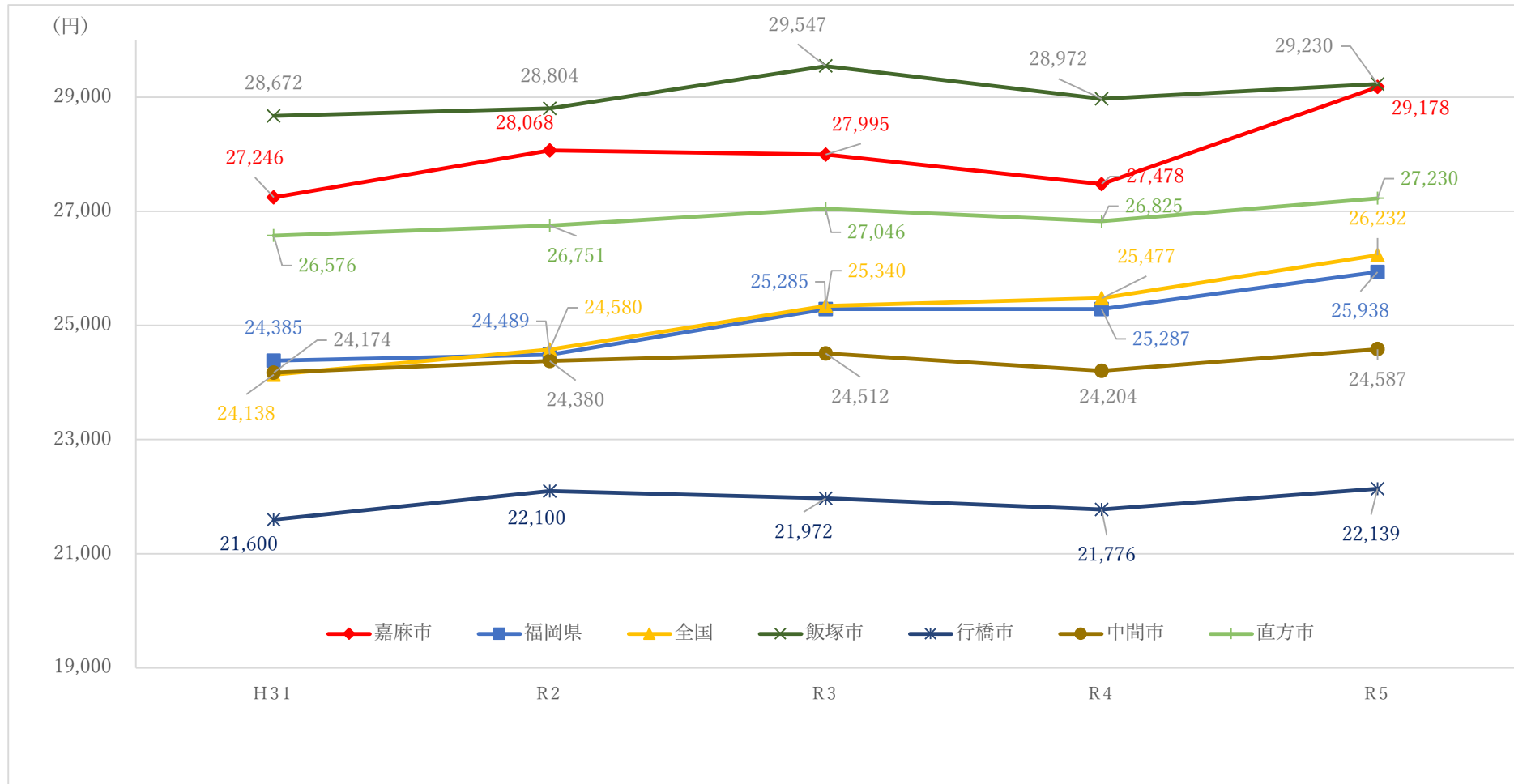
3 介護サービス受給者数

(単位：人)



資料：地域ケア「見える化」システム「現状分析」

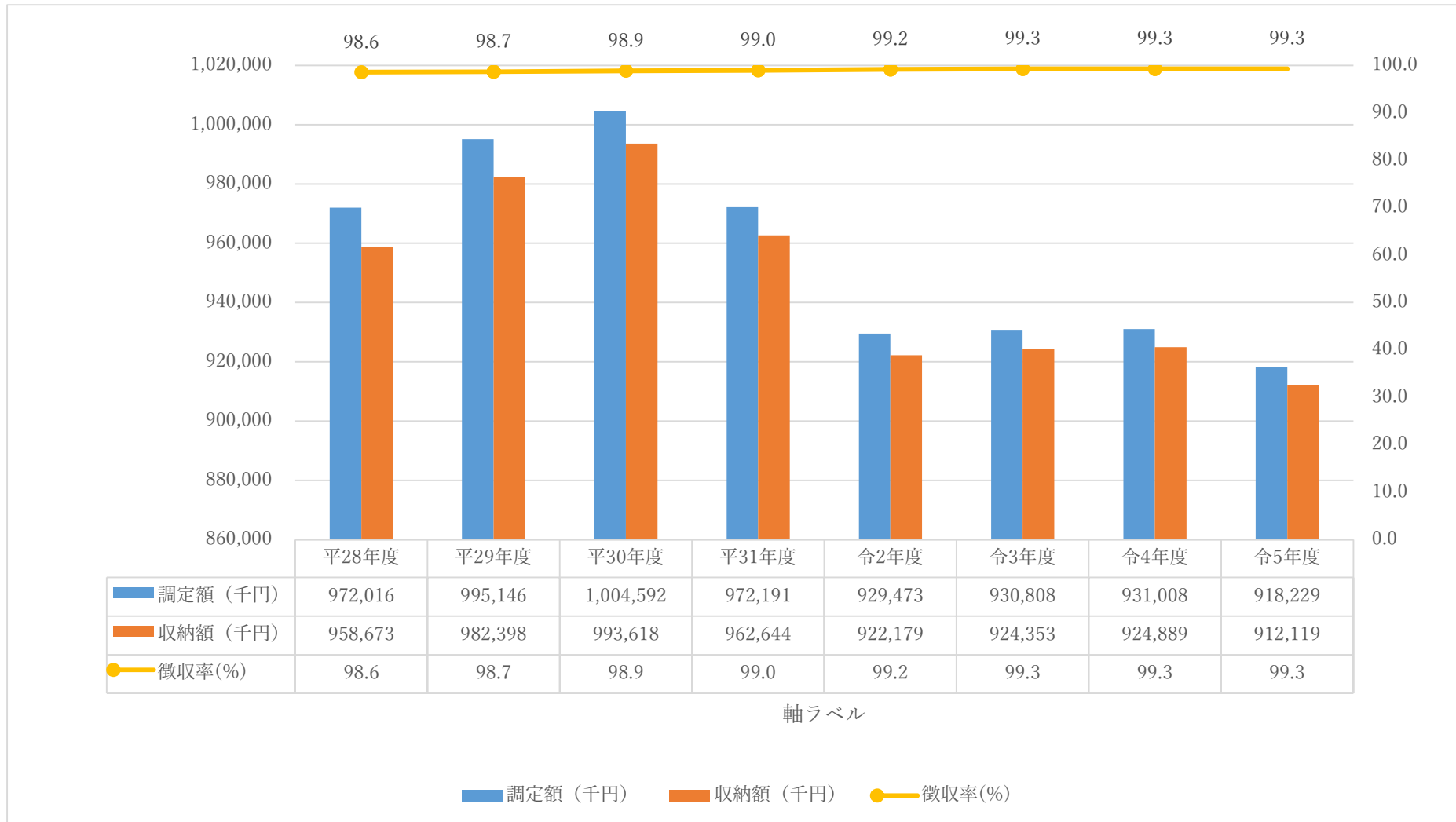
4 第1号被保険者1人当たりの費用額の推移



資料：地域ケア「見える化」システム

5 介護保険料収納状況

介護保険料（現年分）の推移



介護保険料（滞納繰越分）の推移

